


# Instrukcja jak założyć Profil Zaufany

Departament Informatyki Data publikacji: 23.03.2020 Data modyfikacji: 24.03.2020

---

1. Profil Zaufany to potwierdzony zestaw danych, które jednoznacznie identyfikują osobę w usługach elektronicznych udostępnianych przez urzędy. Te dane to imię (imiona), nazwisko, data urodzenia oraz numer PESEL. Profil Zaufany jest tak zabezpieczony, aby nikt – poza jego właścicielem – nie mógł go użyć.
2. Za pomocą Profilu Zaufanego można skutecznie **potwierdzić swoją tożsamość** w systemach teleinformatycznych administracji publicznej. Oprócz tego **podpisem potwierdzonym Profilem Zaufanym można opatrzyć wnioski wraz z załącznikami wnoszone w postaci elektronicznej** np. poprzez Praca.gov.pl do urzędów pracy oraz urzędów wojewódzkich.
3. Profil Zaufany zakładany jest **nieodpłatnie**.
4. Profil Zaufany **jest ważny przez 3 lata**. Przed upływem jego terminu ważności można samodzielnie przedłużyć jego ważność na kolejne 3 lata.
5. Profil Zaufany możemy założyć samodzielnie, bez wychodzenia z domu, za pomocą np. **internetowego konta bankowego, konta w systemie Envelo Poczty Polskiej, dowodu osobistego z warstwą elektroniczną lub kwalifikowanego podpisu elektronicznego**.
6. Profil Zaufany możemy również założyć przez Internet i potwierdzić go w trakcie **wizyty w Punkcie Potwierdzającym**, których wykaz znajduje się na stronie <https://pz.gov.pl/pz/confirmationPointAddressesList>.
7. Aby samodzielnie założyć Profil Zaufany za pomocą internetowego konta bankowego wchodzimy na stronę <https://pz.gov.pl/pz/> i wybieramy funkcję **Zarejestruj się**.

**profil zaufany** 

Zaloguj się **Zarejestruj się**


PROFIL ZAUFANY AKTUALNOŚCI POMOC KONTAKT


**Przejdź do rejestracji Profilu Zaufanego bez wychodzenia z domu**

Pobierz bezpłatną aplikację Podpisz Profilem Zaufanym

**01 Co to jest Profil Zaufany?**

Profil Zaufany to **bezpłatne narzędzie**, dzięki któremu można załatwiać sprawy urzędowe **online** w serwisach administracji publicznej, **bez wychodzenia z domu**.

 Teraz możesz założyć i potwierdzić Profil Zaufany online za pośrednictwem **bankowości elektronicznej**

 Dodatkowo, możesz założyć Profil Zaufany przez internet i potwierdzić go w **Punkcie Potwierdzającym** ▶

**02 Jak założyć i potwierdzić?**

**24h/7 dni w tygodniu** – Profil Zaufany możesz założyć i potwierdzić w pełni online przy pomocy **zewnętrznego dostawcy tożsamości**, np. banku

**krok 1** W systemie bankowości elektronicznej twojego banku, **wypełnij formularz o założenie Profilu Zaufanego**

**krok 2** Operację potwierdź **bankowym kodem autoryzacyjnym**. Na Twój adres mailowy otrzymasz potwierdzenie założenia konta

**03 Co mogę załatwić?**

- Zalogować do **Internetowego Konta Pacjenta (IKP)**
- Podpisać **JPK\_VAT**
- Złożyć **wniosek o rejestrację działalności gospodarczej**
- Zgłosić **utrata dokumentu tożsamości**
- Wystąpić o **Europejską Kartę Ubezpieczenia Zdrowotnego**
- Załatwić **sprawy urzędowe dla swojej rodziny**: becikowe, świadczenia rodzicielskie, Karta Dużej Rodziny, Świadczenie o Funduszu Alimentacyjnym
- Uzyskać **odpis aktu stanu cywilnego**
- **Dziesiątki innych spraw**

Założ Profil Zaufany i potwierdź → **ONLINE** ▶ lub **W PUNKCIE POTWIERDZAJĄCYM** ▶

8. Wybieramy sposób uzyskania Profilu Zaufanego - **Banki i inni dostawcy**.


profil zaufany  [Zaloguj się](#)

PROFIL ZAUFANY    AKTUALNOŚCI    POMOC    KONTAKT

**Wybierz sposób uzyskania Profilu Zaufanego**

**Wybierz sposób uzyskania Profilu Zaufanego**

**Formularz online**

  
Potwierdzisz w placówce

**Banki i inni dostawcy**

  
Potwierdzisz online

**e-dowód**

  
Potwierdzisz online dowodem osobistym z warstwą elektroniczną

    [NOTA PRAWNA](#)    [REGULAMIN](#)    [MAPA STRONY](#)

9. Wskazujemy swojego dostawcę tożsamości np. bank, w którym posiadamy konto internetowe.

profil zaufany

Zaloguj się

PROFIL ZAUFANY AKTUALNOŚCI POMOC KONTAKT

## Rejestracja w Profilu Zaufany

Zmień sposób rejestracji

Wybierz swojego dostawcę tożsamości

Wybierz swój bank

Przeczytaj, jak przetwarzamy twoje dane

ePUAP 2

NOTA PRAWNA REGULAMIN MAPA STRONY

Portal nadzorowany przez [Ministerstwo Cyfryzacji](#). © Wszystkie prawa zastrzeżone.

INNOWACYJNA GOSPODARKA  
Narodowy Instytut Innowacji

Ministerstwo Cyfryzacji

UNIA EUROPEJSKA  
EUROPEJSKI FUNDUSZ SPOŁECZNY

10. Dalsze kroki uzależnione są od funkcjonalności danego internetowego konta bankowego. Przykładowo wybierając mBANK, po prawnym logowaniu, należy: przejść do zakładki E-urząd, wybrać Zarejestruj Profil Zaufany, sprawdzić poprawność danych, zanotować identyfikator Profilu Zaufanego, zaakceptować i zatwierdzić rejestrację.
11. Poprawność rejestracji Profilu Zaufanego sprawdzamy wchodząc ponownie na stronę <https://pz.gov.pl/pz/> i wybierając **Zaloguj się**.
12. Więcej informacji dotyczących zakładania Profilu Zaufanego można znaleźć na stronach: [Założ Profil Zaufany](#) i [Profil Zaufany](#).

#### Załączniki

[Instrukcja jak założyć Profil Zaufany.pdf \(pdf, 384 KB\)](#)